




- SIGNOS CONVENCIONALES :**
- LÍMITE DEL TÉRMINO MUNICIPAL
  - ..... LÍMITE DEL ÁMBITO TERRITORIAL DEL SECTOR
  - RED DE AGUAS PLUVIALES PROYECTADA
  - E.D.A.R. ESTACIÓN DEPURADORA EXISTENTE
  - < SENTIDO DE VERTIDO
  - VÍAS PECUARIAS EXTERIORES AL SECTOR

Documento de Avance  
**Plan de Sectorización**  
 SECTOR PUENTE LARGO EN DESARROLLO DEL PLAN GENERAL DE ARANJUEZ

 Entidad Pública Empresarial de Suelo	 Puente Largo	FOLIO Nº <b>17</b>	 <b>IF4</b>
		EQUIPO REDACTOR PLANQUIN CONSULTORES, S.L.	