



MADRID

ARANJUEZ

6 de junio de 2017

RESUMEN EXTRANJEROS (HASTA: 31/12/2016)

CRITERIOS DE CONSULTA

Provincia Nacimiento	
Municipio Nacimiento	
Fecha Nacimiento Desde - Hasta	-
Edad Desde - Hasta	-
Rango (Día/Mes/Año) Desde - Hasta	__/__/__ - __/__/__
Nacionalidad	
Titulación	
Situación	Alta
Sexo	Ambos
Fecha Obtención Desde - Hasta	- 31/12/2016
Entidad Colectiva	
Entidad Singular	
Núcleo Diseminado	
Vía	
Dato Adicional Vía	
Número Desde - Hasta	-
Distrito Desde - Hasta	-
Sección Desde - Hasta	-
Hoja Desde - Hasta	-
Estado Operaciones	Definitivas
Relacionar por Comunidad Autónoma	NO
Relacionar por Entidades	NO
Relacionar por Distrito	NO
Relacionar por Distrito/Sección	NO
Relacionar por Distrito/Sección y Número de Vía	NO
Relacionar por Distrito/Sección y Domicilio	NO
Relacionar por Viales	NO
Relacionar por Titulación	NO
Relacionar por Nacionalidad	NO
Relacionar por Distrito/Sección y Nacionalidad	NO
Extranjeros Comunitarios	NO
Extranjeros No Comunitarios	NO
Tarjeta Residencia Permanente	NO
Caducidad de Extranjeros	NO
Fecha Caducidad Desde - Hasta	-
Envío INE / Grabación	Todas
Operaciones	Todas
Habitantes Sin Documento	NO
Habitantes solos en Hoja Padronal	NO
Menores solos en Hoja Padronal	NO
Sólo un habitante por Hoja Padronal	NO
Inmigrantes/Emigrantes	--
Domicilios Habitados	-
Entidad Singular Nacimiento	NO



## RESUMEN EXTRANJEROS (HASTA: 31/12/2016)

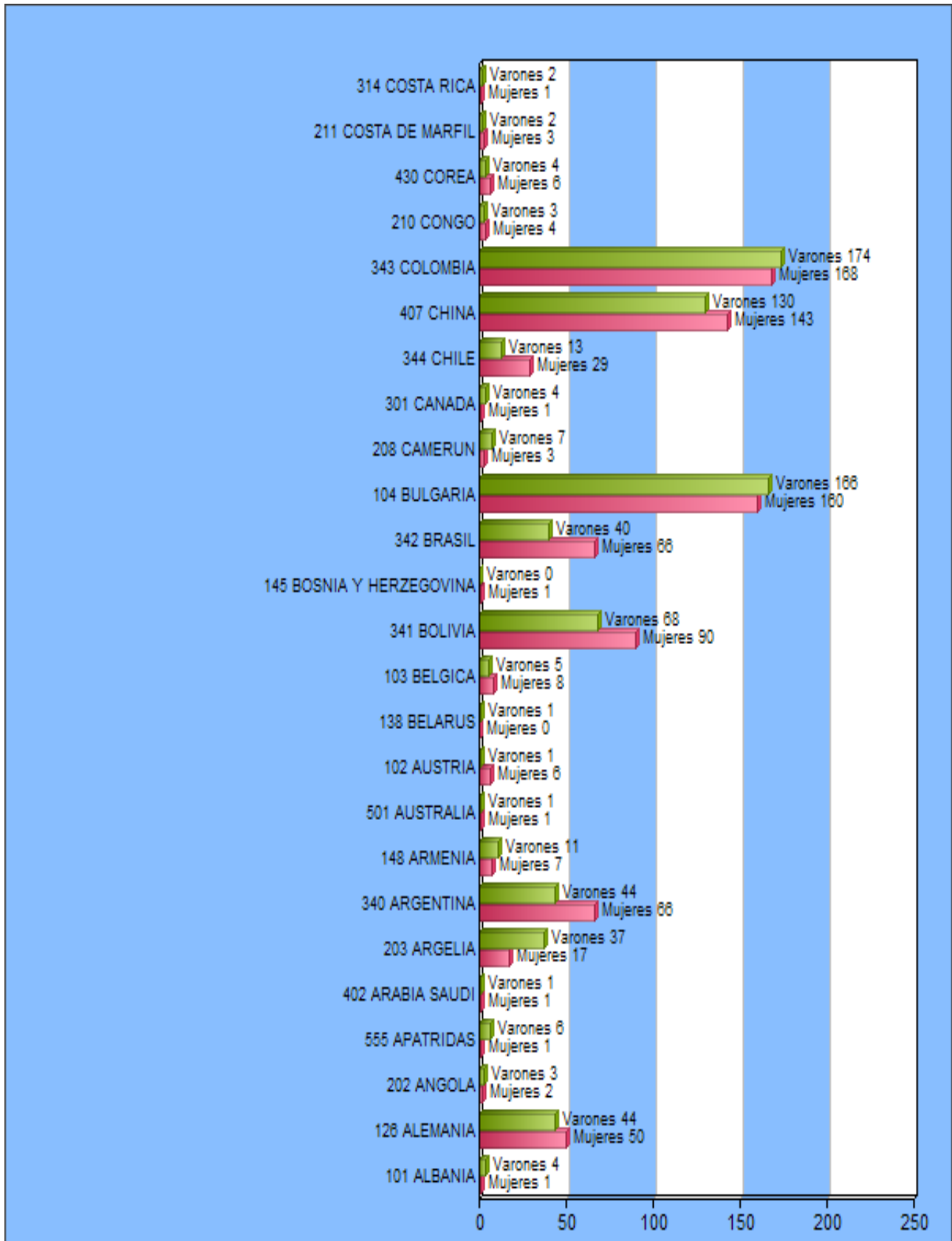
Nacionalidad	Varones	Mujeres	Total	% Varones	% Mujeres
101 ALBANIA	4	1	5	80,00	20,00
126 ALEMANIA	44	50	94	46,81	53,19
202 ANGOLA	3	2	5	60,00	40,00
555 APATRIDAS	6	1	7	85,71	14,29
402 ARABIA SAUDI	1	1	2	50,00	50,00
203 ARGELIA	37	17	54	68,52	31,48
340 ARGENTINA	44	66	110	40,00	60,00
148 ARMENIA	11	7	18	61,11	38,89
501 AUSTRALIA	1	1	2	50,00	50,00
102 AUSTRIA	1	6	7	14,29	85,71
138 BELARUS	1	0	1	100,00	0,00
103 BELGICA	5	8	13	38,46	61,54
341 BOLIVIA	68	90	158	43,04	56,96
145 BOSNIA Y HERZEGOVINA	0	1	1	0,00	100,00
342 BRASIL	40	66	106	37,74	62,26
104 BULGARIA	166	160	326	50,92	49,08
208 CAMERUN	7	3	10	70,00	30,00
301 CANADA	4	1	5	80,00	20,00
344 CHILE	13	29	42	30,95	69,05
407 CHINA	130	143	273	47,62	52,38
343 COLOMBIA	174	168	342	50,88	49,12
210 CONGO	3	4	7	42,86	57,14
430 COREA	4	6	10	40,00	60,00
211 COSTA DE MARFIL	2	3	5	40,00	60,00
314 COSTA RICA	2	1	3	66,67	33,33
146 CROACIA	1	0	1	100,00	0,00
315 CUBA	31	39	70	44,29	55,71
107 DINAMARCA	0	3	3	0,00	100,00
345 ECUADOR	116	88	204	56,86	43,14
213 EGIPTO	3	0	3	100,00	0,00
317 EL SALVADOR	4	7	11	36,36	63,64
253 ERITREA	0	2	2	0,00	100,00
147 ESLOVENIA	0	1	1	0,00	100,00
302 ESTADOS UNIDOS	27	25	52	51,92	48,08
214 ETIOPIA	0	1	1	0,00	100,00
409 FILIPINAS	1	2	3	33,33	66,67
109 FINLANDIA	0	4	4	0,00	100,00
110 FRANCIA	56	46	102	54,90	45,10
139 GEORGIA	0	1	1	0,00	100,00
217 GHANA	2	1	3	66,67	33,33
111 GRECIA	4	1	5	80,00	20,00
319 GUATEMALA	5	9	14	35,71	64,29
218 GUINEA	7	9	16	43,75	56,25

Nacionalidad	Varones	Mujeres	Total	% Varones	% Mujeres
220 GUINEA ECUATORIAL	15	20	35	42,86	57,14
219 GUINEA-BISSAU	9	3	12	75,00	25,00
320 HAITI	1	0	1	100,00	0,00
321 HONDURAS	4	21	25	16,00	84,00
112 HUNGRIA	7	8	15	46,67	53,33
410 INDIA	3	2	5	60,00	40,00
411 INDONESIA	0	1	1	0,00	100,00
113 IRLANDA	4	0	4	100,00	0,00
414 ISRAEL	4	1	5	80,00	20,00
115 ITALIA	169	122	291	58,08	41,92
415 JAPON	1	6	7	14,29	85,71
416 JORDANIA	2	1	3	66,67	33,33
443 KAZAJSTAN	2	4	6	33,33	66,67
136 LETONIA	0	2	2	0,00	100,00
420 LIBANO	8	5	13	61,54	38,46
142 LITUANIA	4	0	4	100,00	0,00
421 MALASIA	0	1	1	0,00	100,00
228 MARRUECOS	821	700	1521	53,98	46,02
230 MAURITANIA	5	2	7	71,43	28,57
303 MEXICO	15	26	41	36,59	63,41
137 MOLDAVIA	3	3	6	50,00	50,00
423 MONGOLIA	0	1	1	0,00	100,00
231 MOZAMBIQUE	2	0	2	100,00	0,00
424 NEPAL	1	0	1	100,00	0,00
323 NICARAGUA	1	2	3	33,33	66,67
234 NIGERIA	18	15	33	54,55	45,45
120 NORUEGA	0	3	3	0,00	100,00
504 NUEVA ZELANDA	1	0	1	100,00	0,00
299 OTROS PAISES DE AFRICA	1	3	4	25,00	75,00
121 PAISES BAJOS	23	13	36	63,89	36,11
426 PAKISTAN	24	12	36	66,67	33,33
324 PANAMA	1	1	2	50,00	50,00
347 PARAGUAY	62	119	181	34,25	65,75
348 PERU	56	59	115	48,70	51,30
122 POLONIA	31	44	75	41,33	58,67
123 PORTUGAL	70	44	114	61,40	38,60
125 REINO UNIDO	38	26	64	59,38	40,63
250 REP. DEM. DEL CONGO	1	4	5	20,00	80,00
235 REPUBLICA CENTROAFRICANA	1	0	1	100,00	0,00
143 REPUBLICA CHECA	4	5	9	44,44	55,56
326 REPUBLICA DOMINICANA	32	47	79	40,51	59,49
144 REPUBLICA ESLOVACA	1	1	2	50,00	50,00
128 RUMANIA	1601	1599	3200	50,03	49,97
154 RUSIA	7	24	31	22,58	77,42
239 SENEGAL	3	1	4	75,00	25,00
157 SERBIA	1	0	1	100,00	0,00
241 SIERRA LEONA	1	0	1	100,00	0,00
433 SIRIA	1	1	2	50,00	50,00
434 SRI LANKA	1	0	1	100,00	0,00
236 SUDAFRICA	1	0	1	100,00	0,00
131 SUECIA	1	2	3	33,33	66,67

Nacionalidad	Varones	Mujeres	Total	% Varones	% Mujeres
132 SUIZA	7	4	11	63,64	36,36
435 TAILANDIA	0	1	1	0,00	100,00
135 UCRANIA	22	46	68	32,35	67,65
350 URUGUAY	7	14	21	33,33	66,67
351 VENEZUELA	83	119	202	41,09	58,91
437 VIETNAM	0	1	1	0,00	100,00
<b>Totales</b>	<b>4209</b>	<b>4213</b>	<b>8422</b>	<b>49,98</b>	<b>50,02</b>

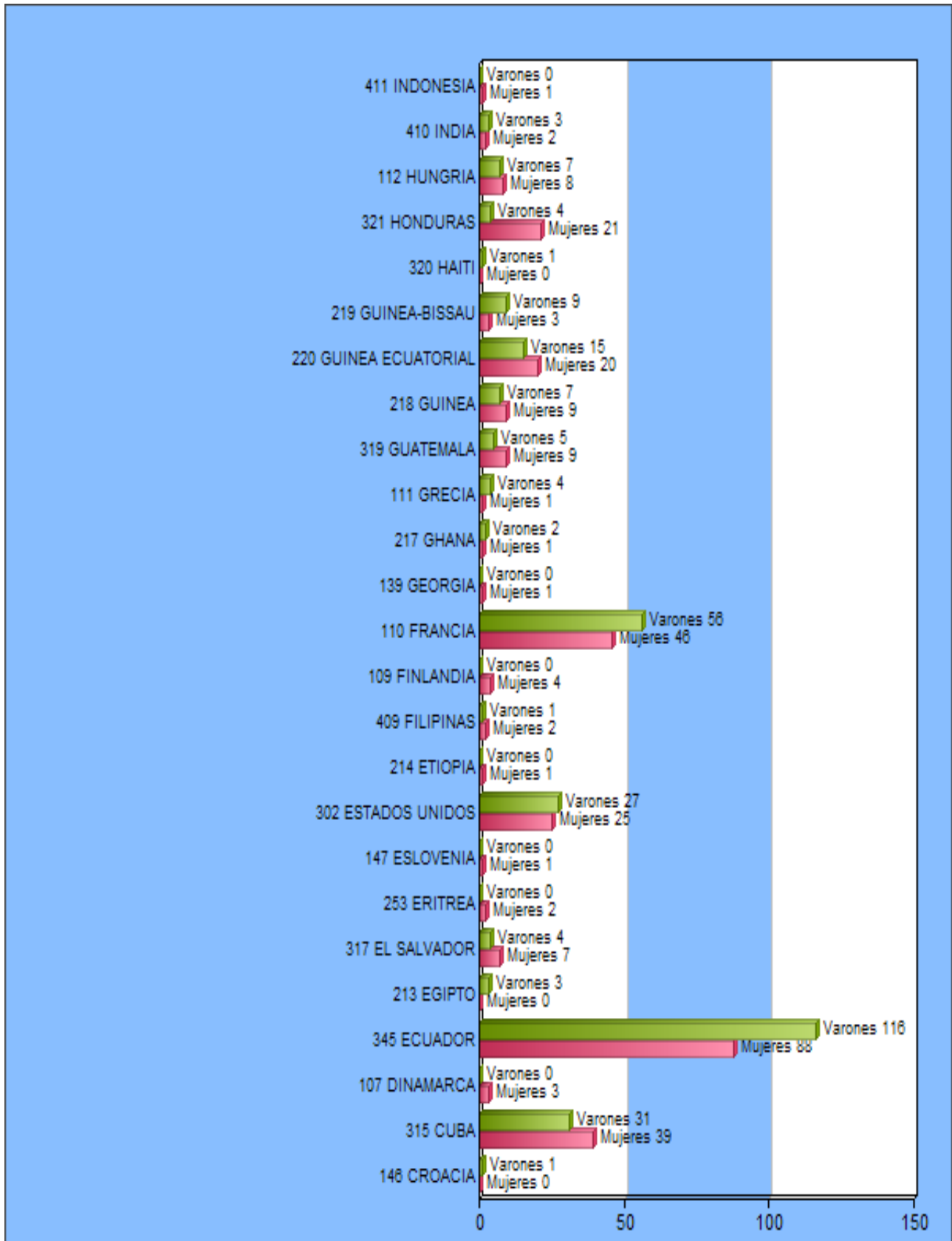


RESUMEN EXTRANJEROS (HASTA: 31/12/2016)






RESUMEN EXTRANJEROS (HASTA: 31/12/2016)





RESUMEN EXTRANJEROS (HASTA: 31/12/2016)





RESUMEN EXTRANJEROS (HASTA: 31/12/2016)

